

ASSEMBLEA PUBBLICA SULLA CASA

▶ La domanda di Casa
alcuni numeri su Bologna

Marco Guerzoni

(Direttore Settore Politiche Abitative, Comune di Bologna)

10 maggio 2023

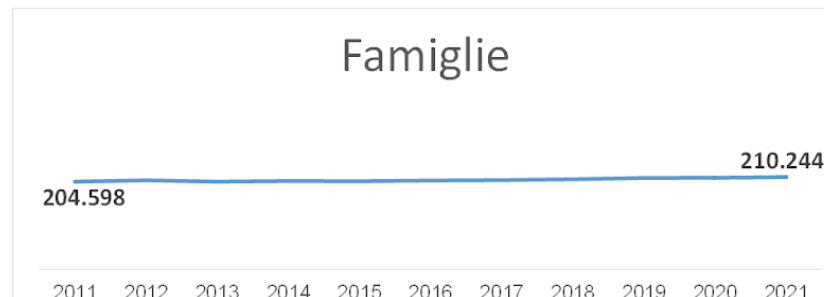
Famiglie e residenti crescono



+ 9.906 RESIDENTI



+ 5.646 FAMIGLIE



La città effettiva



391.000 Residenti

161.000 Individui **statici** senza attività di lavoro/studio

43.000 Studenti universitari **iscritti** nel comune sede di Ateneo

7.000 Studenti universitari **all'interno** del proprio comune

36.000 Mobilità **in entrata** da altro comune

507.000
city users

94.000 Individui dinamici **in uscita** per lavoro/studio

144.000 Individui dinamici **all'interno** per lavoro/studio

202.000 Individui **in entrata** per lavoro/studio

Alloggi e titolo di godimento

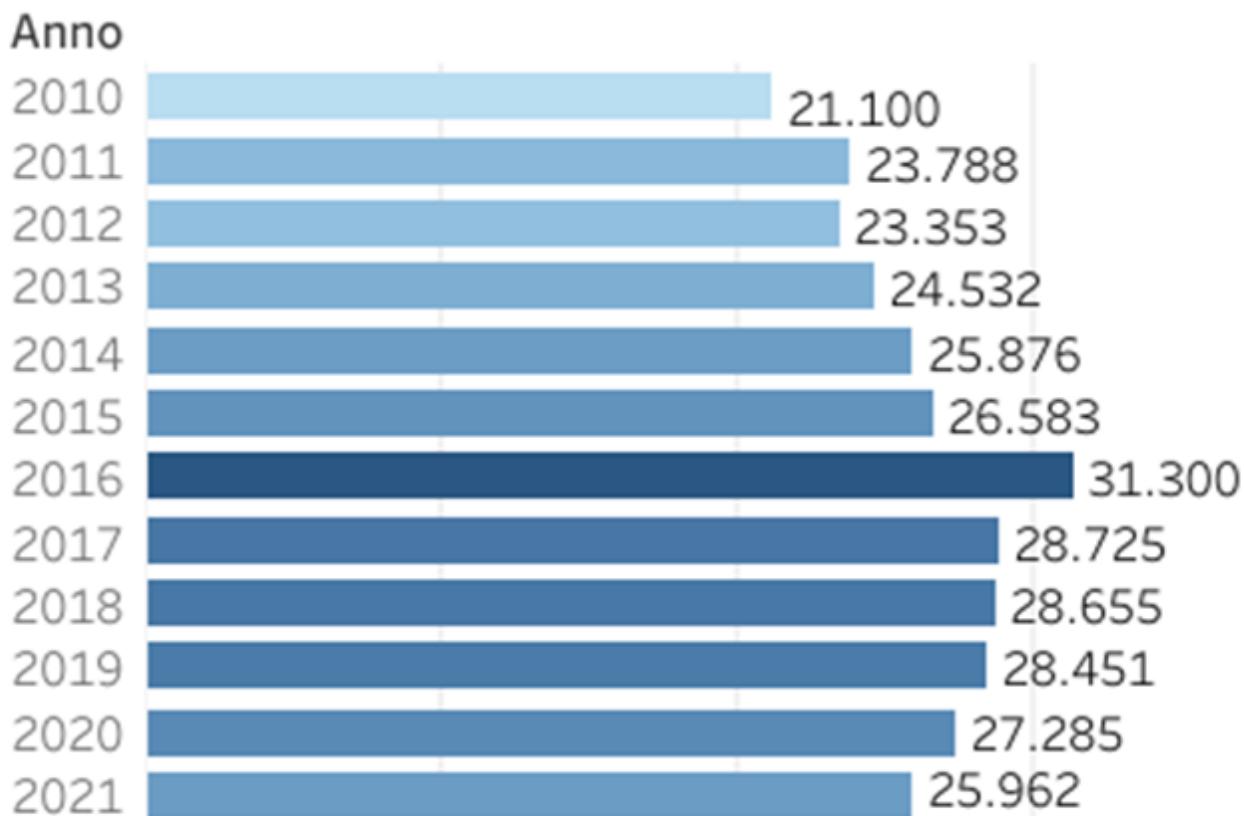


	CENSIMENTO 2011	CENSIMENTO 2019
Alloggi occupati in proprietà	64%	64%
Alloggi occupati in affitto	29%	30% (60.000 alloggi)
Altro titolo	7%	6%

I contratti di locazione a «canone concordato» attivi in città



Numero di contratti per anno - totale comunale



La domanda di welfare abitativo



Contributo affitto

Bando	Domande complessive*	Domande con Isee < 10.000 Euro
2022	11.092	71%
2021	9.764	64%
2020	4.031	76%
2019	1.794	-
2017	2.444	-
2015	3.323	-
TOTALE	32.448	

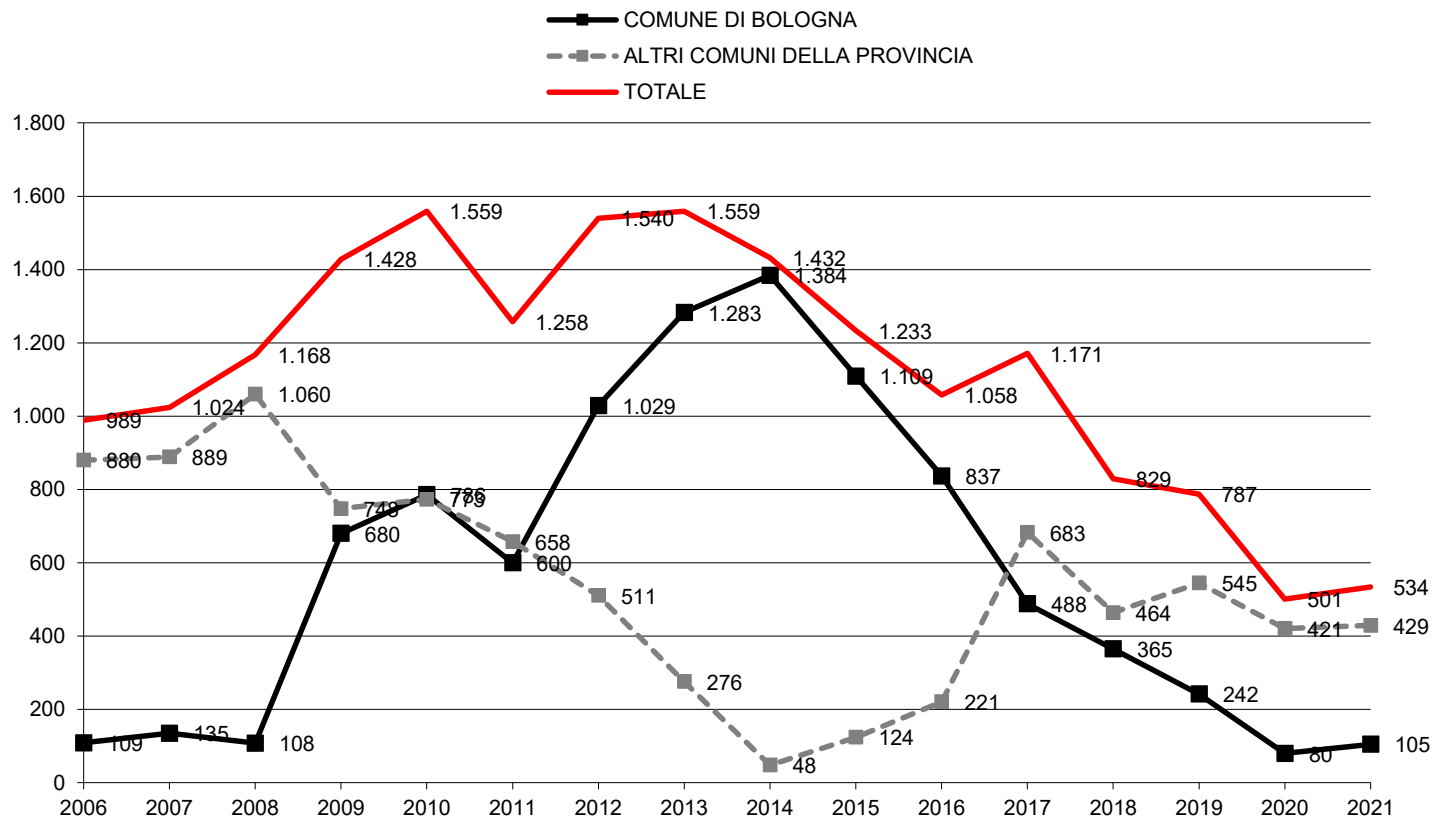
Alloggi «popolari»

Anno e graduatoria di riferimento	N/a domande valide
2015-ERP4	5.332
2018-ERP8	4.696
2020-ERP11	5.093
2021-ERP12	5.300

Le convalide di sfratto per morosità



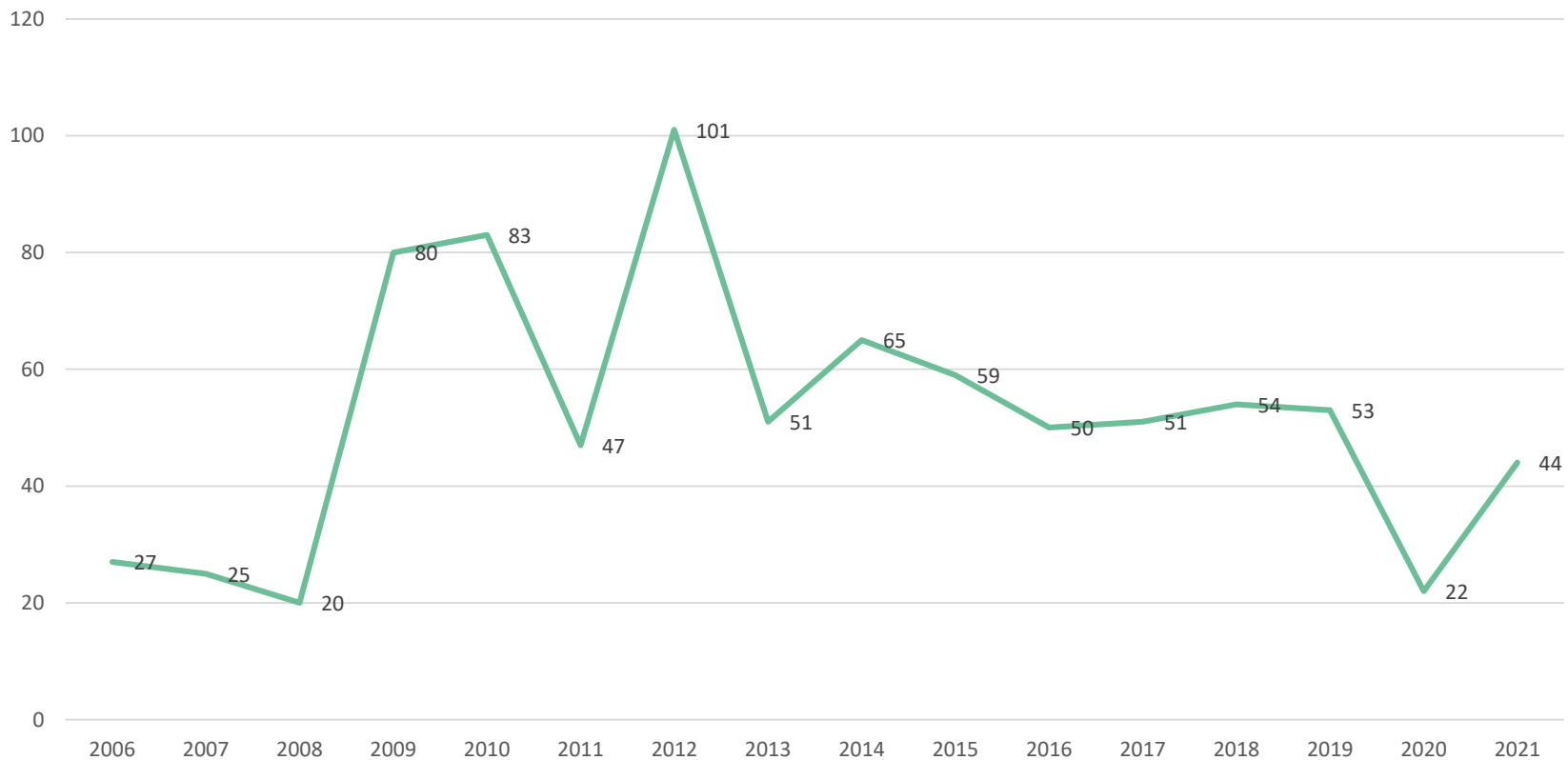
Provvedimenti di Convalida di Sfratto per morosità tra il 2006 e il 2021
(Fonte dati: Ministero dell'Interno)



Le convalide di sfratto per «finita locazione»



Convalide di sfratto per "finita locazione" - Comune di Boologna



FINE

